



A Mário Graça Mendes, é uma empresa especializada no fabrico, comercialização e montagem de todo o tipo de portas e automatismos, nomeadamente Portas Rápidas de Enrolar. Foi graças à qualidade dos seus produtos e da assistência prestada que atingiu o actual nível de notoriedade, constituindo hoje uma referência no sector das portas e automatismos.

Somos reconhecidos como detentores de grande qualidade, desenvolvimento e assistência dos nossos produtos. Este é certamente o melhor fruto que poderemos ter colhido da experiência adquirida, do esforço e da eficiência do nosso trabalho.



Geral: (+351) 244 800 210
(chamada para a rede fixa nacional)



www.portaseautomatismosmgm.com



comercial@mariogracamendes.com



[@mgmportaseautomatismos](https://www.facebook.com/mgmportaseautomatismos)



WhatsApp: (+351) 913 476 664



Rua Coronel José Pereira Pascoal, Nº 59
POUSOS - 2410-234 LEIRIA - PORTUGAL



mario graça mendes
PORTAS - AUTOMATISMOS

O seu comercial:

*As imagens/desenhos apresentados são meramente ilustrativas, não conferem rigor nas mesmas.
**O catálogo está sujeito a alterações sem aviso prévio.



mario graça mendes
PORTAS - AUTOMATISMOS

CATÁLOGO
RÁPIDAS DE ENROLAR



PORTAS RÁPIDAS DE ENROLAR

Principais características

- ◆ Reforços em perfis de alumínio e separadores, de forma a uma substituição rápida e parcial das lonas;
- ◆ Sistema de desencaixe da lona, aquando embate, e rápida introdução da mesma;
- ◆ Calhas de alumínio de 3mm, com 170 x 106 com vedantes verticais;
- ◆ Cortina de fotocélulas verticais incorporadas no interior da calha;
- ◆ Motor GFA de fabricação alemã, trifásico, com freio eletromecânico, fins de curso por *encoder* e desbloqueio por manivela;
- ◆ Velocidade até 1,2 mt/seg;
- ◆ 1 Visor transparente de grande visibilidade em toda a largura com altura de 600mm incluído, podendo ser alteradas a quantidade e dimensão;
- ◆ Tela de lona composta por tecido 100% poliéster de grande resistência 950gr/m², com revestimento a PVC (resistência ao fogo m2 – Auto extingüível);
- ◆ Borracha de vedação inferior em EPDM;
- ◆ Lonas disponíveis em várias cores standard;
- ◆ Acionamento de série por botão interior/exterior.

Vantagens:


- ◆ Possibilidade de troca de lona por frações;
- ◆ Desencaixe em caso de embate sem danificar;
- ◆ Reforços em alumínio para uma maior resistência ao vento;
- ◆ Abertura rápida;
- ◆ Ideal para isolamento de áreas industriais e comerciais interiores;
- ◆ Cumpre todas as Normas de Segurança.

Modelos:


- ◆ Pequenas Dimensões - Dim. Máx. L2000 x A 3500
- ◆ Dimensões Standard - Dim. Máx. L4000 x A4000
- ◆ Grandes Dimensões - Dim. Máx. L6000 x A7000
- ◆ Caixa: 230 x 230
- ◆ Vão Livre na Largura: menos 170 de cada lado
- ◆ Vão livre na altura: 550




Pequenas Dimensões



Dimensões Standard




Grandes dimensões



EQUIPAMENTO



Cortina Fotocélulas Verticais



Motor com ou sem variador



Quadro c/ programação total


ACESSÓRIOS



Espira magnética



Radares



Emissores